




Exploitez les fonctionnalités de votre outil de diagnostic AUTEL - Niveau 1 (Découverte approfondie)

Présentiel

- **Public**
 - Tout intervenant venant d'acquérir un outil AUTEL ou souhaitant exploiter au maximum les fonctionnalités de son outil de diagnostic et de sa base de données techniques
- **Prérequis**
 - Disposer d'un outil de diagnostic AUTEL (gamme MaxiCHECK, MaxiDAS ou MaxiSYS)
- **Durée**

14.00 Heures
- Effectif**

2 Jours De 2 à 8 Personnes

Objectifs de la formation

- Acquérir les savoirs et savoir-faire nécessaires afin d'exploiter toutes les fonctionnalités de son outil de diagnostic AUTEL et sa base de données techniques
- Acquérir les compétences permettant de réaliser l'ensemble des opérations de maintenance et de réparation sur véhicules légers ou utilitaires

Contenu pédagogique

LA THEORIE (en salle)

• Introduction

La société AUTEL / AUTECH Expert / Les produits AUTEL : gamme ADAS et géométrie, gamme diagnostic, documentation technique Haynes Pro, gamme MaxiIM (programmation de clés), gamme MaxiTPMS (programmation de valves), gamme MaxiBAS (testeur de batterie), maintiens de charge, outillage EV (testeur de résistance et d'isolation, testeur de fuite de batterie, équilibreur de cellules de batteries EV, unité de décharge et de charge de la batterie, EV diagnostics upgrade kit), station de vidange BVA, hotline métier, remote expert

• La gamme diagnostic AUTEL

Autolink / MaxiDIAG / MaxiCHECK / MaxiDAS / MaxiSYS / MaxiEV / Accessoires / Synthèses des outils de diagnostic et des fonctionnalités associées

• Les applications de l'écran d'accueil

ADAS / Autorisation GW / Bureau à distance / Centre d'utilisateurs Autel / Démonstration (demo) / Diagnostic / Entretien / Gestion du VMCI ou VCI / Une nouvelle énergie (EV) / Health evaluation (SOH) / HV battery replace / HV pack test (EV) / Test des composants HT (test du compresseur, test DC/DC, test OBC, test de la batterie 48V, test du moteur 48V, test PTC) / Inclinomètre portatif / Inspection numérique / Lien rapide / MaxiTools / MaxiViewer / Mesure (générateur de signal, inspection BUS, multimètre et oscilloscope) / Mise à jour / Paramètres / Remote expert / Gestion de données / Support / Test de la batterie / User Feedback

• Déverrouillage passerelle

La passerelle de sécurité (Security Gateway) / Accréditation SERMI / Autorisation GW

LA PRATIQUE (en salle ou en atelier)

• Configuration de l'outil de diagnostic AUTEL

Paramètres / Centre d'utilisateurs AUTEL / Gestion de données

• Maintenance et réparation avec l'outil de diagnostic AUTEL

Démarrage de l'outil / Bandeau inférieur / Connexion à l'interface de diagnostic / Identification du véhicule / Identification des icônes / Pré-scan / Infos sur le calculateur / Lecture défauts / Données en temps réel (paramètres) / test actionneur / Remplacement de pièce / Sauvegarde et restauration des données du calculateur / Codage-télécodage du calculateur / Fonctions spéciales / Création d'un client / Création d'un rapport d'intervention / Synthèse des applications de l'écran d'accueil

• La documentation techniques Haynes Pro

Présentation et recherche documentaire

• Diagnostic

Diagnostic sur véhicule / Remise en conformité du véhicule (plusieurs exercices)

FORVATEC

125 Route de la Couture - 72250 Parigné-l'Évêque

Tél. : 0243828577 - Site internet : <https://www.forvatec.com/fr/>

SARL au capital de 100000€ - N° TVA Intra. : FR90 483157996 - Code NAF : 8559A

Numéro de déclaration d'activité : 52 72 01122 72 enregistré auprès du Préfet de Région Pays de Loire.

**Modalités d'accès à la formation**

- Plan de formation

**Modalités et méthodes**

- Formation présentielle
- Pédagogie active et participative, alternance d'exercices en salle et de mises en situation pratiques à l'atelier

**Compétences du formateur**

- Formateur spécialisé en pédagogie des adultes et techniques d'animation
- Double compétence technique et pédagogique

**Moyens pédagogiques**

- Diaporama d'animation
- Fourniture d'un support de cours comprenant également les travaux pratiques
- Matériel et pièces pédagogiques

**Modalités d'évaluation d'atteinte des objectifs de la formation**

- Questionnaire individuel d'évaluation des connaissances réalisé en début de stage
- Questionnaire individuel d'évaluation des acquis réalisé en fin de stage

**Modalités d'évaluation de satisfaction à chaud réalisé en fin de stage**

- Questionnaire individuel d'évaluation de satisfaction à chaud réalisé en fin de stage

**Formalisation à l'issue de la formation**

- Une attestation de fin de formation est délivrée à l'issue du stage au stagiaire
- Une copie de la feuille de présence est délivrée à l'entreprise et à l'OPCO

**Personnes en situation de handicap**

- L'ensemble de nos formations sont accessibles à tout public, y compris les personnes en situation de handicap (PSH)
- Pour toute information, contactez notre référent handicap

**Modalités d'acceptation du stagiaire à la formation**

- Le jour du stage, le stagiaire devra se munir :
 - d'une pièce d'identité
 - de sa convocation de stage
 - de vêtements de travail
 - de chaussures de sécurité

Tous nos programmes de formation sont établis conformément à l'article L-6313-1 du code du travail

**AUTEL®**